



Kurveflet.



Der klippes 12 stykker á 50 cm.

Midten markeres og stykkerne lægges op i flet med seks på hver led.




Der flettes sideflet i lærredsvævning.

Forinden er bunden låst med krydsfletning og stagerne er rejst op til lodret.



Sideflet.



Jævnligt skal flettet skubbes sammen for at undgå huller mellem fletterækkerne.

Dette vil også stabilisere kurven.



Efter endt sideflet, flettet flere rækker krydsfletning.



Stagerne bøjes ind i kurven hvor de går under en væverække længere nede i kurven. Det overskydende klippes af.

Det er lettest at klippe stagen til inden den lægges på plads under en væverække.



Slutteligt flettes bundflet.

Hullerne fra oplægningen "lukkes" med flettemateriale.