



Penalhus



Fold foerstoffet dobbelt. Sæt mønstret på med knappenåle og tegn 1 cm sømmerum hele vejen rundt.

Klip ud efter de tegnede mærker.

Klip på samme måde yderstykkerne til penalhuset.



Gentag med vliseline.




Stryg et stykke vliseline bag på hvert foerstykke.

Disse to stykker skal blive til foeret i penalhuset.




Læg et foerstykke og et yderstykke vrang mod vrang og sæt knappenåle hele vejen langs kanten.



Zigzag et foerstykke og et yderstykke sammen.



Dekorér med symaskinens pyntesømme.



Sy lynlåsen i:

Lynlåsen lægges ret mod ret med lynlåsbændlen langs stofkanten. Stik tæt ved lynlåsens tænder.


Læg lynlåsen på plads og kantstik fra retsiden.

Gentag i den anden side.



Sy bunden sammen.

Pres sømmerummet til hver side.



Sæt en knappenål i hver side 2 cm fra bundsømmen.



Fold bundsømmen op mellem siderne så de isatte knappenåle nu er nederst.

Sæt knappenåle i resten af sidesømmen.
(I begge sider)



Sy siden sammen. Sørg for at sy helt ud over lynlåsen.



Penalhuset vendes...

... så bunden fremkommer.

